

# CATALOGUE






# NOTRE PROMESSE

---

Nous sommes un chef de file de l'industrie dans la fabrication et l'importation de clous en vrac et collés, d'agrafes et de clous de finition. Nous fournissons des produits de qualité exceptionnelle ainsi qu'un excellent service à la clientèle, en plus d'offrir les prix les plus concurrentiels de l'industrie.

Avec une connaissance approfondie, une expérience étendue et une réputation remarquable, Driven Fasteners place toujours ses clients au premier plan afin de garantir leur succès et leur satisfaction !



# CATÉGORIE DE PRODUITS

**01** CLOUS EN VRAC 1

**02** CLOUS EN BOBINE 13

**03** CLOUS SUR BANDE 19

**04** AGRAFES 25

**05** CLOUS DE FINITION 37

**06** VIS 43

**07** PLANOGRAMME 51



# CLOUS EN VRAC



# '01



## EMBALLAGES OFFERTS



EMBALLAGE MAÎTRE  
POUR BOÎTE DE 5 LB



BOÎTE DE 5LB



BOÎTE DE 50 LB



EMBALLAGE MAÎTRE  
POUR BOÎTE DE 5 LB  
GALVANISÉ À CHAUD



BOÎTE DE 5LB  
GALVANISÉ À CHAUD



BOÎTE DE 50 LB  
GALVANISÉ À CHAUD

## FINITIONS OFFERTES

### Intérieur

Brillant  
Électrozingué

---

### Extérieur

Galvanisé à chaud



## CLOUS COMMUNS 50 LB

N° article	Longueur	Tige	Quantité approx. .	Fini	Emb./Pal.
100COM50LB	1"	Lisse	37 320	Brillant	48
114COM50LB	1 1/4"	Lisse	27 150	Brillant	48
112COM50LB	1 1/2"	Lisse	14 700	Brillant	48
200COM50LB	2"	Lisse	83 50	Brillant	48
214COM50LB	2 1/4"	Lisse	7 500	Brillant	48
212COM50LB	2 1/2"	Lisse	5 050	Brillant	48
300COM50LB	3"	Lisse	3 300	Brillant	48
314COM50LB	3 1/4"	Lisse	3 050	Brillant	48
312COM50LB	3 1/2"	Lisse	2 350	Brillant	48
312COM50LB-V	3 1/2"	Lisse	2 350	Vinyle	48
400COM50LB	4"	Lisse	1 450	Brillant	48
500COM50LB	5"	Lisse	850	Brillant	48
600COM50LB	6"	Lisse	500	Brillant	48
800COM50LB	8"	Lisse	165	Brillant	48
1000COM50LB	10"	Lisse	230	Brillant	48
1200COM50LB	12"	Lisse	125	Brillant	48
1400COM50LB	14"	Lisse	105	Brillant	48



## CLOUS COMMUNS G.C. 50 LB

N° article	Longueur	Tige	Quantité approx.	Fini	Emb./Pal.
112COM50LB-G.C.	1 1/2"	Lisse	14 700	G.C.	48
300COM50LB-G.C.	3"	Lisse	3 300	G.C.	48
312COM50LB-G.C.	3 1/2"	Lisse	2 350	G.C.	48
1000COM50LB-G.C.	10"	Lisse	220	G.C.	48
1200COM50LB-G.C.	12"	Lisse	180	G.C.	48





## CLOUS COMMUNS 5 LB

N° article	Longueur	Tige	Quantité approx.	Fini	Bte/Emb.
100COM-5LB	1"	Lisse	3 732	Brillant	8
114COM-5LB	1 1/4"	Lisse	2 715	Brillant	8
112COM-5LB	1 1/2"	Lisse	1 470	Brillant	8
200COM-5LB	2"	Lisse	835	Brillant	8
212COM-5LB	2 1/2"	Lisse	505	Brillant	8
300COM-5LB	3"	Lisse	330	Brillant	8
312COM-5LB	3 1/2"	Lisse	235	Brillant	8
400COM-5LB	4"	Lisse	145	Brillant	8



## CLOUS À BÉTON 50 LB

N° article	Longueur	Tige	Quantité approx.	Fini	Emb./Pal.
100CON50LB	1"	Lisse	9 300	Brillant	48
114CON50LB	1 1/4"	Lisse	7 600	Brillant	48
112CON50LB	1 1/2"	Lisse	6 400	Brillant	48
134CON50LB	1 3/4"	Lisse	5 600	Brillant	48
200CON50LB	2"	Lisse	4 900	Brillant	48
212CON50LB	2 1/2"	Lisse	3 900	Brillant	48
300CON50LB	3"	Lisse	3 250	Brillant	48
312CON50LB	3 1/2"	Lisse	2 400	Brillant	48





## CLOUS À BÉTON 5 LB

N° article	Longueur	Tige	Quantité approx.	Fini	Bte/Emb.
100CON-5LB	1"	Lisse	930	Brillant	8
114CON-5LB	1 1/4"	Lisse	760	Brillant	8
112CON-5LB	1 1/2"	Lisse	640	Brillant	8
134CON-5LB	1 3/4"	Lisse	560	Brillant	8
200CON-5LB	2"	Lisse	490	Brillant	8
212CON-5LB	2 1/2"	Lisse	390	Brillant	8
300CON-5LB	3"	Lisse	325	Brillant	8
312CON-5LB	3 1/2"	Lisse	240	Brillant	8



## CLOUS À DOUBLE TÊTE 50 LB

N° article	Longueur	Tige	Quantité approx.	Fini	Emb./Pal.
134DHN50LB	1 3/4"	Lisse	7 800	Brillant	48
214DHN50LB	2 1/4"	Lisse	4 500	Brillant	48
212DHN50LB	2 1/2"	Lisse	3 450	Brillant	48
234DHN50LB	2 3/4"	Lisse	2 950	Brillant	48
300DHN50LB	3"	Lisse	2 250	Brillant	48
314DHN50LB	3 1/4"	Lisse	1 750	Brillant	48
312DHN50LB	3 1/2"	Lisse	1 400	Brillant	48



**CLOUS À ÉTRIER 50 LB**

N° article	Longueur	Tige	Quantité approx.	Fini	Emb./Pal.
112JHB50LB	1 1/2"	Lisse	6 250	EG	48
212JHB50LB	2 1/2"	Lisse	3 100	EG	48

**CLOUS À ÉTRIER G.C. 50 LB**

N° article	Longueur	Tige	Quantité approx.	Fini	Emb./Pal.
112JHB50LB-G.C.	1 1/2"	Lisse	5 930	G.C.	48
212JHB50LB-G.C.	2 1/2"	Lisse	2 950	G.C.	48

**CLOUS À ÉTRIER 5 LB**

N° article	Longueur	Tige	Quantité approx.	Fini	Bte/Emb.
112JHB-5LB	1 1/2"	0,148	625	EG	8
212JHB-5LB	2 1/2"	0,148	310	EG	8





**CLOUS À ÉTRIER G.C. 5 LB**

N° article	Longueur	Tige	Quantité approx.	Fini	Bte/Emb.
112JHBG.C.-5LB	1 1/2"	0.162	593	G.C.	8
212JHBG.C.-5LB	2 1/2"	0.162	295	G.C.	8



**CLOUS AVEC RONDELLE EN PLASTIQUE - EMBALLAGE MAÎTRE**

N° article	Longueur	Tige	Quantité approx.	Fini	Emb./Pal.
PC200R	2"	Annelée	2 000	EG	64
PC200S	2"	Spiralée	2 000	EG	64
PC212R	2 1/2"	Annelée	2 000	EG	64
PC212S	2 1/2"	Spiralée	2 000	EG	64
PC300S	3"	Spiralée	2 000	EG	64



**CLOUS AVEC RONDELLE EN PLASTIQUE - BOÎTE**

N° article	Longueur	Tige	Quantité approx.	Fini	Bte/Emb.
PC200R-200	2"	Annelée	200	EG	8
PC212R-100	2 1/2"	Annelée	100	EG	8
PC300R-100	3"	Annelée	100	EG	8
PC300S-100	3"	Spiralée	100	EG	8





## CLOUS SPIRALÉS 50 LB

N° article	Longueur	Tige	Quantité approx.	Fini	Emb./Pal.
114SSB50LB	1 1/4"	Spiralée	22 430	Brillant	48
112SSB50LB	1 1/2"	Spiralée	17 000	Brillant	48
200SSB50LB	2"	Spiralée	11 010	Brillant	48
214SSB50LB	2 1/4"	Spiralée	7 500	Brillant	48
212SSB50LB	2 1/2"	Spiralée	6 400	Brillant	48
300SSB50LB	3"	Spiralée	3 600	Brillant	48
314SSB50LBQ	3 1/4"	Spiralée	3 300	Brillant	48
312SSB50LB	3 1/2"	Spiralée	2 450	Brillant	48
400SSB50LB	4"	Spiralée	2 100	Brillant	48
500SSB50LB	5"	Spiralée	1 000	Brillant	48
600SSB50LB	6"	Spiralée	850	Brillant	48
800SSB50LB	8"	Spiralée	300	Brillant	48
1000SSB50LB	10"	Spiralée	215	Brillant	48
1200SSB50LB	12"	Spiralée	180	Brillant	48



## CLOUS BLEUS POUR LATTES 5 LB

N° article	Longueur	Tige	Fini	Pail/CTN
114LNBN-5LB-BLUE	1 1/4"	Lisse	Bleu	8
138LNBN-5LB-BLUE	1 3/8"	Lisse	Bleu	8
112LNBN-5LB-BLUE	1 1/2"	Lisse	Bleu	8
158LNBN-5LB-BLUE	1 5/8"	Lisse	Bleu	8
178LNBN-5LB-BLUE	1 7/8"	Lisse	Bleu	8
200LNBN-5LB-BLUE	2"	Lisse	Bleu	8





## CLOUS SPIRALÉS G.C. 50 LB

N° article	Longueur	Tige	Quantité approx.	Fini	Emb./Pal.
114SSB50LB-G.C.	1 1/4"	Spiralée G.C.	21 400	G.C.	48
112SSB50LB-G.C.	1 1/2"	Spiralée G.C.	16 200	G.C.	48
200SSB50LB-G.C.	2"	Spiralée G.C.	10 500	G.C.	48
214SSB50LB-G.C.	2 1/4"	Spiralée G.C.	7 140	G.C.	48
212SSB50LB-G.C.	2 1/2"	Spiralée G.C.	6 100	G.C.	48
300SSB50LB-G.C.	3"	Spiralée G.C.	3 430	G.C.	48
314SSB50LBQ-G.C.	3 1/4"	Spiralée G.C.	3 410	G.C.	48
312SSB50LB-G.C.	3 1/2"	Spiralée G.C.	2 330	G.C.	48
400SSB50LB-G.C.	4"	Spiralée G.C.	2 000	G.C.	48
500SSB50LB-G.C.	5"	Spiralée G.C.	950	G.C.	48
600SSB50LB-G.C.	6"	Spiralée G.C.	810	G.C.	48
800SSB50LB-G.C.	8"	Spiralée G.C.	285	G.C.	48
1000SSB50LB-G.C.	10"	Spiralée G.C.	205	G.C.	48
1200SSB50LB-G.C.	12"	Spiralée G.C.	170	G.C.	48



## CLOUS BLEUS POUR PANNEAU DE GYPSE 5 LB

N° article	Longueur	Tige	Quantité approx.	Fini	Pail/CTN
114DWBN-5LB-BLUE	1 1/4"	Annelée	1 620	Bleu	8
138DWBN-5LB-BLUE	1 3/8"	Annelée	1 580	Bleu	8
112DWBN-5LB-BLUE	1 1/2"	Annelée	1 540	Bleu	8
158DWBN-5LB-BLUE	1 5/8"	Annelée	1 475	Bleu	8
178DWBN-5LB-BLUE	1 7/8"	Annelée	870	Bleu	8
200DWBN-5LB-BLUE	2"	Annelée	800	Bleu	8





CLOUS EN VRAC

## CLOUS SPIRALÉS 5 LB

N° article	Longueur	Tige	Quantité approx.	Fini	Bte/Emb.
114SSB-5LB	1 1/4"	Spiralée	2 243	Brillant	8
112SSB-5LB	1 1/2"	Spiralée	1 700	Brillant	8
200SSB-5LB	2"	Spiralée	1 101	Brillant	8
214SSB-5LB	2 1/4"	Spiralée	750	Brillant	8
212SSB-5LB	2 1/2"	Spiralée	640	Brillant	8
300SSB-5LB	3"	Spiralée	360	Brillant	8
314SSB-5LBQ	3 1/4"	Spiralée	330	Brillant	8
312SSB-5LB	3 1/2"	Spiralée	245	Brillant	8
400SSB-5LB	4"	Spiralée	210	Brillant	8
500SSB-5LB	5"	Spiralée	100	Brillant	8



## CLOUS SPIRALÉS G.C. 5 LB

N° article	Longueur	Tige	Quantité approx.	Fini	Bte/Emb.
114SSB-5LB-G.C.	1 1/4"	Spiralée G.C.	2 140	G.C.	8
112SSB-5LB-G.C.	1 1/2"	Spiralée G.C.	1 620	G.C.	8
200SSB-5LB-G.C.	2"	Spiralée G.C.	1 050	G.C.	8
214SSB-5LB-G.C.	2 1/4"	Spiralée G.C.	714	G.C.	8
212SSB-5LB-G.C.	2 1/2"	Spiralée G.C.	610	G.C.	8
300SSB-5LB-G.C.	3"	Spiralée G.C.	343	G.C.	8
314SSB-5LBQ-G.C.	3 1/4"	Spiralée G.C.	341	G.C.	8
312SSB-5LB-G.C.	3 1/2"	Spiralée G.C.	233	G.C.	8
400SSB-5LB-G.C.	4"	Spiralée G.C.	200	G.C.	8





## CLOUS À PALETTE QUALITÉ MACHINE 50 LB

N° article	Longueur	Tige	Quantité approx.	Fini	Emb./Pal.
112MGP-CLN	1 1/2"	Lisse	11 340	Brillant	48
134MGP-CLN	1 3/4"	Lisse	11 228	Brillant	48
200MGP50LB	2"	Spiralée	8 496	Brillant	48
214MGP50LB	2 1/4"	Spiralée	7 552	Brillant	48
212MGP50LB	2 1/2"	Spiralée	6 796	Brillant	48
300MGP50LB	3"	Spiralée	5 664	Brillant	48
314MGP50LB	3 1/4"	Spiralée	5 228	Brillant	48



## CLOUS À PALETTE 1042 QUALITÉ MACHINE 50 LB

N° article	Longueur	Tige	Quantité approx.	Fini	Emb./Pal.
158MGP1042	1 5/8"	Spiralée	10 452	Brillant	48
200MGP1042	2"	Spiralée	8 496	Brillant	48
214MGP1042	2 1/4"	Spiralée	7 552	Brillant	48
212MGP1042	2 1/2"	Spiralée	6 796	Brillant	48
300MGP1042	3"	Spiralée	5 664	Brillant	48
314MGP1042	3 1/4"	Spiralée	5 228	Brillant	48





## CLOUS À TOITURE 50 LB

N° article	Longueur	Tige	Quantité approx.	Finis	Emb./Pal.
100RHN50LB	1"	Lisse	13 550	EG	48
114RHN50LB	1 1/4"	Lisse	10 600	EG	48
112RHN50LB	1 1/2"	Lisse	9 450	EG	48
134RHN50LB	1 3/4"	Lisse	7 850	EG	48
134RHN50LB-S	1 3/4"	Spiralée	7 850	EG	48
200RHN50LB	2"	Lisse	7 200	EG	48
212RHN50LB	2 1/2"	Lisse	5 700	EG	48
212RHN50LB-S	2 1/2"	Spiralée	5 700	EG	48
300RHN50LB	3"	Lisse	4 600	EG	48
312RHN50LB	3 1/2"	Lisse	4 450	EG	48



## CLOUS AVEC TÊTE MÉTALLIQUE RONDE 50 LB

N° article	Longueur	Tige	Quantité approx.	Finis	Emb./Pal.
114MCN-50LB	1 1/4"	Spiralée	4 050	EG	48
114MCN-50LB-R	1 1/4"	Annelée	4 050	EG	48
112MCN-50LB	1 1/2"	Spiralée	3 850	EG	48
200MCN-50LB	2"	Spiralée	3 150	EG	48
212MCN-50LB	2 1/2"	Spiralée	2 850	EG	48
300MCN-50LB	3"	Spiralée	2 650	EG	48
312MCN-50LB	3 1/2"	Spiralée	2 450	EG	48
400MCN-50LB	4"	Spiralée	2 200	EG	48





# CLOUS EN BOBINE



# '02



## EMBALLAGES OFFERTS

CLOUS EN BOBINE



BOÎTE POUR CLOUS  
ÉLECTROGALVANISÉS  
ET BRILLANTS



BOÎTE POUR CLOUS  
EN ACIER  
INOXYDABLE



BOÎTE POUR CLOUS  
GALVANISÉS À  
CHAUD



BOÎTE POUR CLOUS  
AVEC RONDELLE EN  
PLASTIQUE

## FINITIONS OFFERTES ET SÉLECTION D'OUTILS

### Intérieur

Brillant  
Électro galvanisé

### Extérieur

Galvanisé à chaud  
Acier inoxydable

NUMÉRISEZ POUR  
ACCÉDER AUX  
CARACTÉRISTIQUES  
DES OUTILS






## CLOUS À CHARPENTE DE 15° EN BOBINE

N° article	Longueur	Diamètre	QTÉ	Tige	Finis
114083CFNR-B	1 1/4"	0,083	14 000	Annelée F	Brillant
114083CFNR-H	1 1/4"	0,083	14 000	Annelée C	Brillant
112083CFNR-F	1 1/2"	0,083	14 000	Annelée F	Brillant
134083CFNR-42M	1 3/4"	0,083	4 200	Annelée	Brillant
200083CFN9M-RC	2"	0,083	9 000	Annelée C	Brillant
200CFN45M	2"	0,099	4 500	Spiralée	Brillant
200CFN9M	2"	0,099	9 000	Spiralée	Brillant
214CFN45M	2 1/4"	0,099	4 500	Spiralée	Brillant
214CFN9M	2 1/4"	0,099	9 000	Spiralée	Brillant
212CFN45M	2 1/2"	0,099	4 500	Spiralée	Brillant
212131CFN45M	2 1/2"	0,131	4 500	Lisse	Brillant
212CFN9M	2 1/2"	0,099	9 000	Spiralée	Brillant
300CFN45M	3"	0,113	4 500	Spiralée	Brillant
300CFN45M-R	3"	0,113	4 500	Annelée	Brillant
300CFNSM45M	3"	0,120	4 500	Lisse	Brillant
300CFN5M	3"	0,120	5 000	Spiralée	Brillant
300131CFN45M	3"	0,131	4 500	Lisse	Brillant
314CFN45M	3 1/4"	0,113	4 500	Spiralée	Brillant
312CFN45M	3 1/2"	0,120	4 500	Spiralée	Brillant

CLOUS EN BOBINE





## CLOUS À CHARPENTE DE 15° EN BOBINE G.C.

N° article	Longueur	Diamètre	QTÉ	Tige	Fini
200CFN45M-G.C.	2"	0,099	4 500	Spiralée	G.C.
200CFN45M-G.C.R	2"	0,099	4 500	Annelée	G.C.
200CFN9M-G.C.	2"	0,099	9 000	Spiralée	G.C.
200CFN9M-G.C.R	2"	0,099	9 000	Annelée	G.C.
214CFN45M-G.C.	2 1/4"	0,099	4 500	Spiralée	G.C.
214CFN9M-G.C.	2 1/4"	0,099	9 000	Spiralée	G.C.
212CFN45M-G.C.	2 1/2"	0,099	4 500	Spiralée	G.C.
212CFN9M-G.C.	2 1/2"	0,099	9 000	Spiralée	G.C.
300CFN45M-G.C.	3"	0,120	4 500	Spiralée	G.C.
314CFN45M-G.C.	3 1/4"	0,113	4 500	Spiralée	G.C.
312CFN45M-G.C.	3 1/2"	0,120	4 500	Spiralée	G.C.



## CLOUS À PAREMENT DE 15° EN BOBINE

N° article	Longueur	Diamètre	QTÉ	Tige	Fini
134083CFNR-G.C.42M	1 3/4"	0,083	4 200	Annelée	G.C.
134083CFNR-G.C.	1 3/4"	0,083	14 000	Annelée	G.C.
134092CFNR-G.C.	1 3/4"	0,092	4 200	Annelée	G.C.
200092CFN42MR-G.C.	2"	0,092	4 200	Annelée	G.C.
200092CFN9MR-G.C.	2"	0,092	9 000	Annelée	G.C.
200090CFN9MR-G.C.	2"	0,090	9 000	Annelée	G.C.
214092CFN42MR-G.C.	2 1/4"	0,092	4 200	Annelée	G.C.
212CFN42MR-G.C.	2 1/2"	0,092	4 200	Annelée	G.C.
212CFN42MR-G.C.	2 1/2"	0,092	3 600	Annelée	G.C.
212CFN42MR-G.C.	2 1/2"	0,090	4 200	Annelée	G.C.



CLOUS EN BOBINE



## CLOUS À PAREMENT DE 15° EN ACIER INOXYDABLE EN BOBINE

N° article	Longueur	Diamètre	QTÉ	Tige	Finis
134093CFN3.6M-SS	1 3/4"	0,093	3 600	Annelée	Inoxydable
200093CFN3.6M-SS	2"	0,093	3 600	Annelée	Inoxydable
214093CFN3.6M-SS	2 1/4"	0,093	3 600	Annelée	Inoxydable



CLOUS EN BOBINE


## CAPUCHONS EN PLASTIQUE


N° article	Longueur	Diamètre	QTÉ	Tige	Finis
CAP25M	25MM	N/A	2 500	N/A	N/A



## CLOUS À TOITURE BOBINE 15°

N° article	Longueur	Diamètre	QTÉ	Tige	Finis
100CRN72M	1"	0,120	7 200	Lisse	EG
114CRN72M	1 1/4"	0,120	7 200	Lisse	EG
112CRN72M	1 1/2"	0,120	7 200	Lisse	EG
134CRN72M	1 3/4"	0,120	7 200	Lisse	EG





## CLOUS À TOITURE DE 15° EN ACIER INOXYDABLE EN BOBINE

N° article	Longueur	Diamètre	QTÉ	Tige	Fini
114CRN72M-SS	1 1/4"	0,120	7 200	Annelée	Inoxydable
112CRN72M-SS	1 1/2"	0,120	7 200	Annelée	Inoxydable
134CRN72M-SS	1 3/4"	0,120	7 200	Annelée	Inoxydable



## CLOUS DE 15° À GRANDE CAPACITÉ DE CHARGE

N° article	Longueur	Diamètre	QTÉ	Tige	Fini
200HLN9M	2"	0,099	9 000	Spiralée	Brillant
214HLN9M	2 1/4"	0,099	9 000	Spiralée	Brillant
212HLN9M	2 1/2"	0,099	9 000	Spiralée	Brillant
300HLN45M	3"	0,131	4 500	Spiralée	Brillant



## CLOUS À BÉTON DE 15° À HAUTE TENEUR EN CARBONE

N° article	Longueur	Diamètre	QTÉ	Tige	Fini
214CCNHC2M	2 1/4"	0,120	2 000	Lisse	HC




CLOUS EN BOBINE



# CLOUS SUR BANDE



# '03



## EMBALLAGES OFFERTS



BOÎTE POUR CLOUS  
ÉLECTROGALVANISÉS  
ET BRILLANTS



BOÎTE POUR CLOUS  
GALVANISÉS À  
CHAUD

## FINITIONS OFFERTES ET SÉLECTION D'OUTILS

### Intérieur

Brillant  
Électro galvanisé

### Extérieur

Galvanisé à chaud

NUMÉRISEZ POUR  
ACCÉDER AUX  
CARACTÉRISTIQUES  
DES OUTILS





## CLOUS SANS TÊTE DE 34° SUR BANDE DE PAPIER

N° article	Longueur	Diamètre	QTÉ	Tige	Fini
200PSN5M-R	2"	0,113	5 000	Annelée	Brillant
200PSN5M-SM	2"	0,113	5 000	Lisse	Brillant
238PSNR5M	2 3/8"	0,113	5 000	Annelée	Brillant
238PSNSPR5M	2 3/8"	0,113	5 000	Spiralée	Brillant
238PSNSM5M	2 3/8"	0,113	5 000	Lisse	Brillant
300PSNSM3M	3"	0,120	3 000	Lisse	Brillant
314PSNSM3M	3 1/4"	0,120	3 000	Lisse	Brillant
314131PSN3M	3 1/4"	0,131	3 000	Lisse	Brillant
312PSNSM3M	3 1/2"	0,120	3 000	Lisse	Brillant
312131PSNSM3M	3 1/2"	0,131	3 000	Lisse	Brillant



CLOUS EN BANDE

## CLOUS SANS TÊTE DE 34° G.C. SUR BANDE DE PAPIER

N° article	Longueur	Diamètre	QTÉ	Tige	Fini
200PSNG.C.5M-R	2"	0,113	5 000	Annelée	G.C.
238PSNG.C.5M-R	2 3/8"	0,113	5 000	Annelée	G.C.
238PSNG.C.-R2.5M	2 3/8"	0,113	2 500	Annelée	G.C.
238PSNG.C.5M-SM	2 3/8"	0,113	5 000	Lisse	G.C.
314PSNG.C.3M-R	3 1/4"	0,120	3 000	Annelée	G.C.
314PSNG.C.-R1.5M	3 1/4"	0,120	1 500	Annelée	G.C.
314PSNG.C.3M-SM	3 1/4"	0,120	3 000	Lisse	G.C.





## CLOUS POUR ÉTRIER À SOLIVE DE 34° SUR BANDE

N° article	Longueur	Diamètre	QTÉ	Tige	Fini
112JHS2M	1 1/2"	0,148	2 000	Lisse	Brillant
112JHS2M	1 1/2"	0,148	2 000	Lisse	EG
212JHS2M	2 1/2"	0,148	2 000	Lisse	EG
212162JHS2M	2 1/2"	0,162	2 000	Lisse	EG



CLOUS EN BANDE


## CLOUS POUR ÉTRIER À SOLIVE DE 34° G.C. SUR BANDE

N° article	Longueur	Diamètre	QTÉ	Tige	Fini
112JHS2M-G.C.	1 1/2"	0,148	2 000	Lisse	G.C.
212JHS2M-G.C.	2 1/2"	0,148	2 000	Lisse	G.C.



## CLOUS À BÉTON DE 34° SUR BANDE

N° article	Longueur	Diamètre	QTÉ	Tige	Fini
214HCPSN2M	2 1/4"	0,120	2 000	Lisse	HC





## CLOUS SANS TÊTE DE 28° SUR BANDE DE PAPIER

N° article	Longueur	Diamètre	QTÉ	Tige	Fini
238PSNSM2M-28D	2 3/8"	0,113	2 000	Lisse	Brillant
300PSNSM2M-28D	2"	0,120	2 000	Lisse	Brillant
314PSNSM2M-28D	3 1/4"	0,120	2 000	Lisse	Brillant



## CLOUS À TÊTE RONDE DE 21° SUR BANDE DE PLASTIQUE

N° article	Longueur	Diamètre	QTÉ	Tige	Fini
200PLST5M-RH	2"	0,113	5 000	Spiralée	Brillant
238RHPLS5M-S	2 3/8"	0,113	5 000	Spiralée	Brillant
314RHPLS4M-S	3 1/4"	0,120	4 000	Spiralée	Brillant






## CLOUS À DOUBLE TÊTE DE 21° SUR BANDE

N° article	Longueur	Diamètre	QTÉ	Tige	Fini
234DHPLS2M	2 3/4"	0,131	2 000	Lisse	Brillant
312DHPLS2M	3 1/2"	0,131	2 000	Lisse	Brillant




CLOUS EN BANDE






# AGRAFES



# '04



## EMBALLAGES OFFERTS



EMBALLAGE MAÎTRE  
POUR AGRAFES



BOÎTE POUR  
AGRAFES



EMBALLAGE-MAÎTRE  
POUR AGRAFES EN  
ACIER INOXYDABLE



BOÎTE POUR  
AGRAFES




EMBALLAGE-COQUE  
POUR AGRAFES EN  
ACIER INOXYDABLE

AGRAFES

## TYPES D'AGRAFES

**À COURONNE LARGE**  
**À COURONNE MOYENNE**  
**À COURONNE ÉTROITE**  
**À COURONNE FINE**

**NUMÉRISEZ POUR  
ACCÉDER AUX  
CARACTÉRISTIQUES  
DES OUTILS**






## À COURONNE LARGE


### SÉRIE BCS (BCS2)

N° article	Longueur	QTÉ	Calibre	Fini	Couronne	Bte/Emb.
BCS1096-10M	5/8"	10M	16	EG	1"	1
BCS1097-10M	3/4"	10M	16	EG	1"	1
BCS1099-10M	1"	10M	16	EG	1"	1
BCS1101-10M	1 1/4"	10M	16	EG	1"	1
BCS1102-10M	1 1/2"	10M	16	EG	1"	1



### SÉRIE GSW


N° article	Longueur	QTÉ	Calibre	Fini	Couronne	Bte/Emb.
GSW1658-10M	5/8"	10M	16	EG	15/16"	1
GSW16100-10M	1"	10M	16	EG	15/16"	1
GSW16114-10M	1 1/4"	10M	16	EG	15/16"	1
GSW16112-10M	1 1/2"	10M	16	EG	15/16"	1





## SÉRIE P (SESCO)

N° article	Longueur	QTÉ	Calibre	Fini	Couronne	Bte/Emb.
P1058-10M	5/8"	10M	16	EG	1"	1
P13100-10M	1"	10M	16	EG	1"	1
P15114-10M	1 1/4"	10M	16	EG	1"	1
P17112-10M	1 1/2"	10M	16	EG	1"	1
P21200-5M	2"	5M	16	EG	1"	1



## AGRAFES POUR BOÎTE

N° article	Longueur	QTÉ	Calibre	Fini	Couronne	Bte/Emb.
C58-2.5M	5/8"	2.5M	N/A	EG	1 1/4"	10
C34-2M	3/4"	2M	N/A	EG	1 1/4"	10





## À COURONNE MOYENNE


### SÉRIE BCS (BCS4)


N° article	Longueur	QTÉ	Calibre	Fini	Couronne	Bte/Emb.
BCS1105-10M	1"	10M	16	EG	1/2"	1
BCS1107-10M	1 1/4"	10M	16	EG	1/2"	1
BCS1108-10M	1 3/8"	10M	16	EG	1/2"	1
BCS1109-10M	1 1/2"	10M	16	EG	1/2"	1
BCS1111-10M	1 3/4"	10M	16	EG	1/2"	1
BCS1112-10M	2"	10M	16	EG	1/2"	1



### SÉRIE GS


N° article	Longueur	QTÉ	Calibre	Fini	Couronne	Bte/Emb.
GS16100-10M	1"	10M	16	EG	1/2"	1
GS16114-10M	1 1/4"	10M	16	EG	1/2"	1
GS16112-10M	1 1/2"	10M	16	EG	1/2"	1
GS16134-10M	1 3/4"	10M	16	EG	1/2"	1
GS16200-10M	2"	10M	16	EG	1/2"	1






## SÉRIE N

N° article	Longueur	QTÉ	Calibre	Fini	Couronne	Bte/Emb.
N13-10M	1"	10M	16	EG	7/16"	1
N15-10M	1 1/4"	10M	16	EG	7/16"	1
N17-10M	1 1/2"	10M	16	EG	7/16"	1
N18-10M	1 5/8"	10M	16	EG	7/16"	1
N19-10M	1 3/4"	10M	16	EG	7/16"	1
N21-10M	2"	10M	16	EG	7/16"	1



## SÉRIE N ACIER INOXYDABLE

N° article	Longueur	QTÉ	Calibre	Fini	Couronne	Bte/Emb.
N21SS-25M	2"	2.5M	16	Inoxydable	7/16"	1



## KG700

N° article	Longueur	QTÉ	Calibre	Fini	Couronne	Bte/Emb.
DF7678-10M	7/8"	10M	16	EG	7/16"	1





## TASSEaux POUR PLANCHER

N° article	Longueur	QTÉ	Calibre	Fini	Couronne	Bte/Emb.
BCS1514-5M	1 3/4"	5M	15	EG	1/2"	1
BCS1516-5M	2"	5M	15	EG	1/2"	1



## TASSEaux EN «L» POUR PLANCHER

N° article	Longueur	QTÉ	Calibre	Fini	Couronne	Bte/Emb.
16GA134LC-1M	1 3/4"	1M	16	EG	N/A	5
16GA200LC-1M	2"	1M	16	EG	N/A	5





## À COURONNE ÉTROITE

### SÉRIE L

N° article	Longueur	QTÉ	Calibre	Fini	Couronne	Bte/Emb.
L10R-5M	5/8"	5M	18	EG	1/4"	12
L11R-5M	3/4"	5M	18	EG	1/4"	10
L12R-5M	7/8"	5M	18	EG	1/4"	8
L13R-5M	1"	5M	18	EG	1/4"	8
L14R-5M	1 1/8"	5M	18	EG	1/4"	6
L15R-5M	1 1/4"	5M	18	EG	1/4"	6
L17R-5M	1 1/2"	5M	18	EG	1/4"	6



### SÉRIE L

EMBALLAGE-  
COQUE

N° article	Longueur	QTÉ	Calibre	Fini	Couronne	Bte/Emb.
L13R-1M	1"	1M	18	EG	1/4"	5
L15R-1M	1 1/4"	1M	18	EG	1/4"	5
L17R-600	1 1/2"	600	18	EG	1/4"	5




### SÉRIE L ACIER INOXYDABLE

EMBALLAGE-  
COQUE

N° article	Longueur	QTÉ	Calibre	Fini	Couronne	Bte/Emb.
L13RSS-1M	1"	1M	18	Inoxydable	1/4"	5
L15RSS-1M	1 1/4"	1M	18	Inoxydable	1/4"	5
L17RSS-600	1 1/2"	600	18	Inoxydable	1/4"	5






## À COURONNE FINE

a

### SÉRIE 14

N° article	Longueur	QTÉ	Calibre	Fini	Couronne	Bte/Emb.
1404-10M	5/32"	10M	22	EG	3/8"	20
1405-10M	3/16"	10M	22	EG	3/8"	20
1406-10M	1/4"	10M	22	EG	3/8"	20
1408-10M	5/16"	10M	22	EG	3/8"	20
1410-10M	3/8"	10M	22	EG	3/8"	16
1411-10M	7/16"	10M	22	EG	3/8"	12
1412-10M	1/2"	10M	22	EG	3/8"	12
1414-10M	9/16"	10M	22	EG	3/8"	12




### A11 (T50)

N° article	Longueur	QTÉ	Calibre	Fini	Couronne	Bte/Emb.
A1114-5M	1/4"	5M	20	EG	3/8"	28
A11516-5M	5/16"	5M	20	EG	3/8"	24
A1138-5M	3/8"	5M	20	EG	3/8"	20
A1112-5M	1/2"	5M	20	EG	3/8"	16



AGRAFES



## SÉRIE 80

N° article	Longueur	QTÉ	Calibre	Fini	Couronne	Bte/Emb.
8008-10M	5/16"	10M	21	EG	1/2"	18
8010-10M	3/8"	10M	21	EG	1/2"	10
8012-10M	1/2"	10M	21	EG	1/2"	8
8014-10M	9/16"	10M	21	EG	1/2"	8



## SÉRIE C / SÉRIE 71

N° article	Longueur	QTÉ	Calibre	Fini	Couronne	Bte/Emb.
C02-10M	5/32"	10M	21	EG	3/8"	20
C03-10M	3/16"	10M	21	EG	3/8"	20
C04-10M	1/4"	10M	21	EG	3/8"	20
C05-10M	5/16"	10M	21	EG	3/8"	20
C06-10M	3/8"	10M	21	EG	3/8"	20
C07-10M	7/16"	10M	21	EG	3/8"	20
C08-10M	1/2"	10M	21	EG	3/8"	20



## R19 SÉRIE

N° article	Longueur	QTÉ	Calibre	Fini	Couronne	Bte/Emb.
R19-5M	1/4"	5M	23	EG	3/8"	50





## SÉRIE 50

N° article	Longueur	QTÉ	Calibre	Fini	Couronne	Bte/Emb.
5008C5M	1/4"	5M	20	EG	1/2"	24
5010C5M	5/16"	5M	20	EG	1/2"	24




## SÉRIE DF 50

N° article	Longueur	QTÉ	Calibre	Fini	Couronne	Bte/Emb.
DF50516-5M	5/16"	5M	20	EG	1/2"	24
DF5012-5M	1/2"	5M	20	EG	1/2"	16



## SÉRIE 54


N° article	Longueur	QTÉ	Pointes	Calibre	Fini	Couronne	Bte/Emb.
5418C5M	9/16"	5M	En «V»	20	EG	3/16"	20
5418D5M	9/16"	5M	Divergentes	20	EG	3/16"	20






## SÉRIE BEA 97

N° article	Longueur	QTÉ	Calibre	Fini	Couronne	Bte/Emb.
BEA9778-10M	7/8"	10M	21	EG	1/8"	5



## SÉRIE M

N° article	Longueur	QTÉ	Calibre	Fini	Couronne	Bte/Emb.
M10-5M	5/8"	5M	18	EG	3/8"	10
M15-5M	1 1/4"	5M	18	EG	3/8"	6
M11-5M	3/4"	5M	18	EG	3/8"	10
M13-5M	1"	5M	18	EG	3/8"	8



AGRAFES



# CLOUS DE FINITION



# '05



## EMBALLAGES OFFERTS



BOÎTE INTÉRIURE  
POUR CLOUS DE  
FINITION DE CALIBRE 16



BOÎTE INTÉRIURE  
POUR CLOUS DE  
FINITION DE CALIBRE 18



EMBALLAGE-  
COQUE



EMBALLAGE-  
COQUE

## FINITIONS OFFERTES ET SÉLECTION D'OUTILS

### Intérieur

Électro galvanisé

---

### Extérieur

Acier inoxydable


NUMÉRISEZ POUR  
ACCÉDER AUX  
CARACTÉRISTIQUES  
DES OUTILS






## CLOUS DE FINITION DE CALIBRE 16

N° article	Longueur	Fini	QTÉ	Bte/Emb.	Bte/Pal.
16GAB34-2.5M	3/4"	EG	2,5M	20	60
16GAB100-2.5M	1"	EG	2,5M	20	60
16GAB114-2.5M	1 1/4"	EG	2,5M	10	80
16GAB112-2.5M	1 1/2"	EG	2,5M	10	72
16GAB134-2.5M	1 3/4"	EG	2,5M	10	60
16GAB2-2.5M	2"	EG	2,5M	10	60
16GAB214-2.5M	2 1/4"	EG	2,5M	10	48
16GAB212-2.5M	2 1/2"	EG	2,5M	10	48



## CLOUS DE FINITION DE CALIBRE 18

N° article	Longueur	Fini	QTÉ	Bte/Emb.	Bte/Pal.
18GAB58-5M	5/8"	EG	5M	20	72
18GAB34-5M	3/4"	EG	5M	20	60
18GAB100-5M	1"	EG	5M	20	48
18GAB1316-5M	1 3/16"	EG	5M	10	72
18GAB114-5M	1 1/4"	EG	5M	10	72
18GAB112-5M	1 1/2"	EG	5M	10	60
18GAB1916-5M	1 9/16"	EG	5M	10	60
18GAB134-5M	1 3/4"	EG	5M	10	48
18GAB2-5M	2"	EG	5M	10	48



CLOUS DE FINITION



## CLOUS DE FINITION DE CALIBRE 16

EMBALLAGE-  
COQUE


N° article	Longueur	Fini	QTÉ	PKS/BOX	Bte/Emb.
16GAB200-1M	2"	EG	1M	5	4
16GAB214-1M	2 1/4"	EG	1M	5	4
16GAB212-1M	2 1/2"	EG	1M	5	4



## CLOUS DE FINITION DE CALIBRE 16 EN ACIER INOXYDABLE

EMBALLAGE-  
COQUE

N° article	Longueur	Fini	QTÉ	PKS/BOX	Bte/Emb.
16GAB200SS-1M	2"	Inoxydable	1M	5	4
16GAB214SS-1M	2 1/4"	Inoxydable	1M	5	4
16GAB212SS-1M	2 1/2"	Inoxydable	1M	5	4



EMBALLAGE-  
COQUE

## CLOUS DE FINITION DE CALIBRE 18

N° article	Longueur	Fini	QTÉ	PKS/BOX	Bte/Emb.
18GAB100-1M	1"	EG	1M	5	6
18GAB114-1M	1 1/4"	EG	1M	5	6
18GAB112-1M	1 1/2"	EG	1M	5	6
18GAB134-1M	1 3/4"	EG	1M	5	6
18GAB200-1M	2"	EG	1M	5	6



EMBALLAGE-  
COQUE


## CLOUS DE FINITION DE CALIBRE 18 EN ACIER INOXYDABLE

N° article	Longueur	Fini	QTÉ	PKS/BOX	Bte/Emb.
18GAB100SS-1M	1"	Inoxydable	1M	5	6
18GAB114SS-1M	1 1/4"	Inoxydable	1M	5	6
18GAB112SS-1M	1 1/2"	Inoxydable	1M	5	6
18GAB134SS-1M	1 3/4"	Inoxydable	1M	5	6
18GAB200SS-1M	2"	Inoxydable	1M	5	6






## CLOUS SANS TÊTE DE CALIBRE 23



N° article	Longueur	Calibre	QTÉ	Fini	PKS/BOX	Bte/Emb.
23G12	1/2"	23	2,6M	EG	5	6
23G58	5/8"	23	2,6M	EG	5	6
23G34	3/4"	23	2,6M	EG	5	6
23G78	7/8"	23	2,6M	EG	5	6
23G100	1"	23	2,6M	EG	5	6
23G118	1 1/8"	23	2,6M	EG	5	6
23G1316	1 3/16	23	2,6M	EG	5	6
23G138	1 3/8"	23	2,6M	EG	5	6
23G112	1 1/2"	23	2,6M	EG	5	6
23G134	1 3/4"	23	2,6M	EG	5	6
23G200	2"	23	2,6M	EG	5	6





# VIS



# '06



## EMBALLAGES OFFERTS



SEAU



CHAUDIÈRE



CHAUDIÈRE



CARTON EXTÉRIEUR



EMBALLAGE MAÎTRE



EMBALLAGE MAÎTRE

## FINITIONS OFFERTES


### Intérieur

Zinc Jaune  
Zinc Phosphate

---

### Extérieur

Brune ACQ



## VIS N° 6 POUR PANNEAU DE GYPSE

N° article	Longueur	Description	Quantité approx.	Tête	Bte/Pal.
100DWSFT8M	1"	À filets fins	8 000	Philips	48
114DWSCT8M	1 1/4"	À filets grossiers	8 000	Philips	48
114DWSFT8M	1 1/4"	À filets fins	8 000	Philips	48
158DWSCT5M	1 5/8"	À filets grossiers	5 000	Philips	48
158DWSFT5M	1 5/8"	À filets fins	5 000	Philips	48
200DWSCT4M	2"	À filets grossiers	4 000	Philips	48
200DWSFT4M	2"	À filets fins	4 000	Philips	48
300DWSFT2M	3"	À filets fins	2 000	Philips	48



**PAIL  
PACK**

## VIS N° 6 POUR PANNEAU DE GYPSE

N° article	Longueur	Description	Quantité approx.	Tête	Seau/Bte
100DWSFT-5LB	1 "	À filets fins	1 742	Philips	6
114DWSCT-5LB	1 1/4"	À filets grossiers	1 420	Philips	6
114DWSFT-5LB	1 1/4"	À filets fins	1 420	Philips	6
158DWSCT-5LB	1 5/8"	À filets grossiers	1 150	Philips	6
158DWSFT-5LB	1 5/8"	À filets fins	1 150	Philips	6
200DWSCT-5LB	2"	À filets grossiers	920	Philips	6
200DWSFT-5LB	2"	À filets fins	920	Philips	6





## VIS N° 6 SUR BANDE POUR PANNEAU DE GYPSE

N° article	Longueur	Description	Quantité approx.	Tête	Bte/Pal.
114CDWSCS4M	1 1/4"	À filets grossiers	4 000	Philips	48
114CDWSDT4M	1 1/4"	À filets fins	4 000	Philips	48
158CDWSCS4M	1 5/8"	À filets grossiers	4 000	Philips	48
158CDWSDT4M	1 5/8"	À filets fins	4 000	Philips	48



## VIS N° 6 À FILETS AUTOTARAUDEURS POUR PANNEAU DE GYPSE

N° article	Longueur	Description	Quantité approx.	Tête	Bte/Pal.
114SD-DWSFT8M	1 1/4"	À filets autotaraudeurs	8 000	Philips	48
158SD-DWSFT5M	1 5/8"	À filets autotaraudeurs	5 000	Philips	48
178SD-DWSFT4M	1 7/8"	À filets autotaraudeurs	4 000	Philips	48



## VIS N° 6 À FILETS AUTOTARAUDEURS POUR PANNEAU DE GYPSE



N° article	Longueur	Description	Quantité approx.	Tête	Seau/Bte
SDDWB114F-1M	1 1/4"	À filets autotaraudeurs	1 000	Philips	4
SDDWB158F-1M	1 5/8"	À filets autotaraudeurs	1 000	Philips	4





## VIS À CHARPENTE

N° article	Longueur	Description	Quantité approx.	Tête	Bte/Pal.
FSB12F-10M	N° 8 x 1/2"	Drill point	10 000	À tête mince	48
FSB716F-15M	N° 7 x 7/16"	Vector point	15 000	À tête cylindrique	48
FSB916F-10M	N° 7 x 9/16"	Vector point	10 000	À tête mince	48



SEAU

## VIS À CHARPENTE

N° article	Longueur	Description	Quantité approx.	Tête	Seau/Bte
FSB12F-12M	N° 8 x 1/2"	Drill point	1 200	À tête mince	4
FSB916F-12M	N° 7 x 9/16"	Vector point	1 200	À tête mince	4



## VIS À CHARPENTE À FILETS AUTOTAUDEURS

N° article	Longueur	Description	Quantité approx.	Tête	Bte/Pal.
SDFSBW12F-10M	N° 8 x 1/2"	À filets autotaraudeurs	10 000	À tête hexagonale	48
SDFSB34F-5M	N° 0 x 3/4"	À filets autotaraudeurs	5 000	À tête mince	48





## VIS N° 2 SUR BANDE POUR PLANCHER

N° article	Longueur	Description	Quantité approx.	Tête	Bte/Pal.
134CTCWS4M	1 3/4"	Zinc Jaune	4 000	Carrée	48



## VIS N° 8 POUR BOIS TRAITÉ



N° article	Longueur	Pointe	Description	Quantité approx.	Tête	Chaud./Pal.
114DS7M#8	1 1/4"	Type 17	Brune ACQ	7 000	Carrée	36
112DS5M#8	1 1/2"	Type 17	Brune ACQ	5 000	Carrée	36
200DS4M#8	2"	Type 17	Brune ACQ	4 000	Carrée	36
212DS35M#8	2 1/2"	Type 17	Brune ACQ	3 500	Carrée	36
300DS2M#8	3"	Type 17	Brune ACQ	2 000	Carrée	36




## VIS N° 10 POUR BOIS TRAITÉ



N° article	Longueur	Pointe	Description	Quantité approx.	Tête	Chaud./Pal.
300DS1M#10	3"	Type 17	Brune ACQ	1 000	Carrée	36
312DS075M#10	3 1/2"	Type 17	Brune ACQ	750	Carrée	36



VIS



CHAUDIÈRE

## VIS DE CONSTRUCTION N° 8

N° article	Longueur	Pointe	Description	Quantité approx.	Tête	Chaud./Pal.
114CS7M#8	1 1/4"	Type 17	Zinc Jaune	7 000	Carrée	36
134CS4M#8	1 3/4"	Type 17	Zinc Jaune	4 000	Carrée	36
200CS3M#8	2"	Type 17	Zinc Jaune	3 000	Carrée	36
212CS25M#8	2 1/2"	Type 17	Zinc Jaune	2 500	Carrée	36
300CS2M#8	3"	Type 17	Zinc Jaune	2 000	Carrée	36
312CS2M#8	3 1/2"	Type 17	Zinc Jaune	2 000	Carrée	36



CHAUDIÈRE

## VIS DE CONSTRUCTION N° 10

N° article	Longueur	Pointe	Description	Quantité approx.	Tête	Chaud./Pal.
300CS1M#10	3"	Type 17	Zinc Jaune	1 000	Carrée	36
312CS1M#10	3 1/2"	Type 17	Zinc Jaune	1 000	Carrée	36
400CS1M#10	4"	Type 17	Zinc Jaune	1 000	Carrée	36
500CS05M#10	5"	Type 17	Zinc Jaune	500	Carrée	36
600CS05M#10	6"	Type 17	Zinc Jaune	1 000	Carrée	36





## VIS DE CONSTRUCTION N° 8



N° article	Longueur	Pointe	Description	Tête	Seau/Bte
114CS-5LB	1 1/4"	Type 17	Zinc Jaune	Carrée	4
134CS-5LB	1 3/4"	Type 17	Zinc Jaune	Carrée	4
200CS-5LB	2"	Type 17	Zinc Jaune	Carrée	4
212CS-5LB	2 1/2"	Type 17	Zinc Jaune	Carrée	4
300CS-5LB	3"	Type 17	Zinc Jaune	Carrée	4
312CS-5LB	3 1/2"	Type 17	Zinc Jaune	Carrée	4



## VIS N° 8 POUR BOIS TRAITÉ



N° article	Longueur	Pointe	Description	Tête	Seau/Bte
114DS-5LB	1 1/4"	Type 17	Brune ACQ	Carrée	4
112DS-5LB	1 1/2"	Type 17	Brune ACQ	Carrée	4
134DS-5LB	1 3/4"	Type 17	Brune ACQ	Carrée	4
200DS-5LB	2"	Type 17	Brune ACQ	Carrée	4
212DS-5LB	2 1/2"	Type 17	Brune ACQ	Carrée	4
300DS-5LB	3"	Type 17	Brune ACQ	Carrée	4






# PLANOGRAMME



# '07

# DESIGN PLANOGRAM

# DRIVEN<sup>®</sup> FASTENERS



**2-1/4" x .099 High Load Coil Nails Spiral Bright**  
FD214HLNgM  
Quantity: 9000 pcs/Box  
www.drivenfasteners.com

**3-1/4" x .113 Spiral Coil Framing Nails**  
FD34CFN4gM  
Quantity: 4500 pcs/Box  
www.drivenfasteners.com

**1-3/4" x .093 Stainless Steel Ring Coil Framing Nails**  
FD134093CFN3 6M-SS  
Quantity: 3600 pcs/Box  
www.drivenfasteners.com

# DRIVEN<sup>®</sup> FASTENERS



**2"x.092**  
Coil Nails (Ring Shank)  
Hot Dipped Galvanized

200092CFN42MR-HDG

4,200 pcs/Box

www.drivenfasteners.com

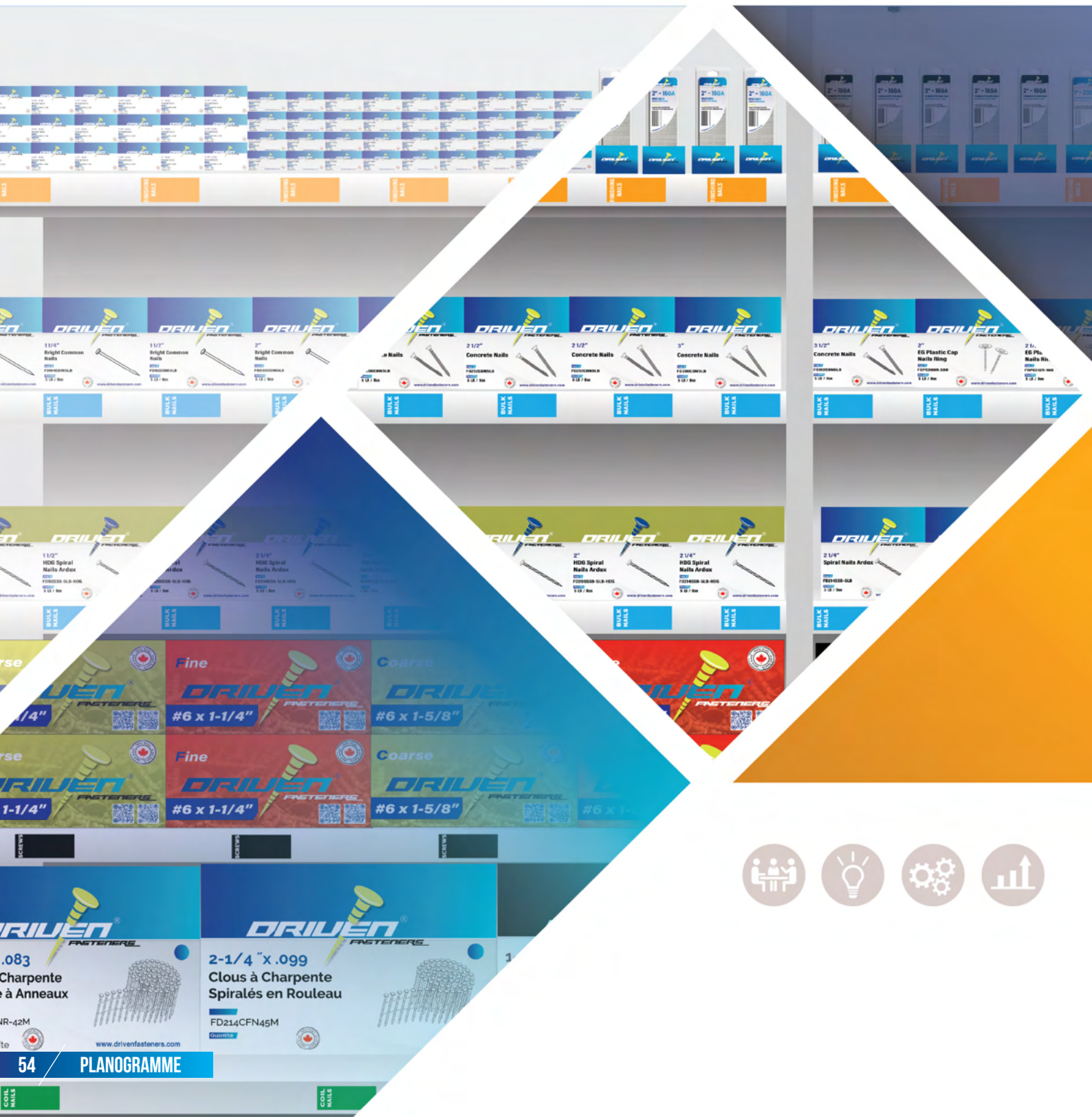
**2"x.092**  
Coil Nails (Ring Shank)  
Hot Dipped Galvanized

200092CFN42MR-HDG

4,200 pcs/Box

www.drivenfasteners.com

# CONCEPTION PLANOGRAMME



083  
Charpente  
à Anneaux  
FR-42M  
te  
www.drivenfasteners.com

2-1/4" x .099  
Clous à Charpente  
Spiralés en Rouleau  
FD214CFN45M  
Coarse



# NOS FIXATIONS SONT LA CLÉ DE VOTRE SUCCÈS



## COORDONNÉES :



**(905)670-7783**



**5115 Satellite Dr Mississauga,  
ON L4W 5B6**

